



medi USA, LP  
6481 Franz Warner Pkwy.  
Whitsett, NC 27377  
USA  
www.mediusa.com



medi GmbH & Co. KG  
Medicusstraße 1  
95448 Bayreuth, Germany  
www.medi.de

medi Australia Pty Ltd  
83 Fennell Street  
North Parramatta NSW 2151  
Australia  
T +61-2 9890 8696  
F +61-2 9890 8439  
sales@mediaustralia.com.au  
www.mediaustralia.com.au

medi Brasil  
Rua Itapeva 538 cj. 42  
Bela Vista, São Paulo - SP  
CEP: 01332-000  
Brasil  
Tel: +55 (11) 3500 8000  
sac@medibrasil.com  
www.medibrasil.com

medi Austria GmbH  
Adamgasse 16/7  
6020 Innsbruck  
Austria  
T +43 512 57 95 15  
F +43 512 57 95 15 45  
vertrieb@medi-austria.at  
www.medi-austria.at

medi Danmark ApS  
Vejløgardsvej 59  
2665 Vallensbæk Strand  
Denmark  
T +45 70 25 56 10  
F +45 70 25 56 20  
kundeservice@sw.dk  
www.medit danmark.dk

medi Belgium bvba  
Posthoornstraat 13/1  
3582 Koersel  
Belgium  
T +32 11 24 25 60  
F +32 11 24 25 64  
info@medibelgium.be  
www.medibelgium.be

medi Bayreuth España SL  
C/Canigó 2 – 6 bajos  
Hospitalet de Llobregat  
08901 Barcelona  
Spain  
T +34 93 260 04 00  
F +34 93 260 23 14  
medi@mediespana.com  
www.mediespana.com



4 049772 365746


E012047 / 09/2016

medi

CIRCAID

circaid®  
cover up arm / cover up leg

Instructions for use. Gebrauchsanweisung.  
Инструкция по использованию. Mode d'emploi.  
Instrucciones de uso. Instruções de uso. Instrucciones de uso.  
Gebruiksaanwijzing. Istruzioni per l'uso. Bruksanvisning.  
Brugsvejledning.



circaid cover up arm  
beige



circaid cover up arm  
pink

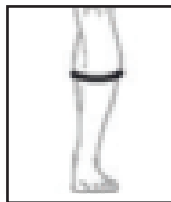


circaid cover up arm  
black

medi. I feel better.



**circaid cover up whole leg beige**



**circaid cover up lower leg**  
small: 34cm - 50cm  
large: 51cm - 80cm



**circaid cover up lower leg black**



**circaid cover up whole leg**  
small: 50cm - 71cm  
large: 72cm - 108cm

## circaid® cover up arm

The circaid cover up can be worn over any compression garment. The sleek design prevents your compression garments from irritating other parts of your body or snagging on surrounding fabrics. The circaid cover up also fits well under clothing.

### Disposal

Please dispose of the garment in household waste. No special criteria for disposal apply for medical compression garments.

### Material composition






circaid cover up arm:  
80% Nylon  
18% Elastane  
2% Polyethylene



This garment does not contain latex.

### Washing instructions

The garment can be machine washed using a gentle cycle and dried on a low heat setting. If doing so, it is recommended that you place the garment in a pillow case to aid in keeping the Velcro tab material lint-free and to protect other clothing from getting damaged.

-  Machine wash warm
-  Do not bleach
-  Tumble dry, low heat
-  Do not iron
-  Do not dry clean

### Donning

Ensure that all bands of your compression garment are securely fastened to the garment. No Velcro tabs should be sticking off the garment. Remove the piece of felt between the Velcro tabs of the cover up. Fold over the top edge so that the two Velcro tabs are visible. This will prevent the tabs from catching on the

medi Bayreuth Unipessoal Lda.  
Rua do Centro Cultural, no. 43  
1700-106 Lisboa  
Portugal  
T +351 21 843 71 60  
F +351 21 847 08 33  
medi.portugal@medibayreuth.pt  
www.medi.pt

medi RUS LLC  
Business Center NEO GEO  
Butlerova st., 17  
117342 Moscow  
Russia  
T +7 (495) 374-04-56  
F +7 (495) 374-04-56  
info@medirus.ru  
www.medirus.ru

medi Sweden AB  
Box 6034  
192 06 Sollentuna  
Sweden  
T +46 8 96 97 98  
F +46 8 626 68 70  
info@medi.se  
www.medi.se

medi UK Ltd.  
Plough Lane  
Hereford HR4 OEL  
United Kingdom  
T +44 1432 37 35 00  
F +44 1432 37 35 10  
enquiries@mediuk.co.uk  
www.mediuk.co.uk

medi Ukraine LLC  
Tankova Str. 8, office 35  
Business-center "Flora Park"  
Kiev 04112  
Ukraine  
T +380 44 591 1163  
F +380 44 392 73 73  
info@medi.ua  
http://medi.ua

medi USA, LP  
6481 Franz Warner Pkwy.  
Whitsett, NC 27377  
USA  
T +1 336 4 49 44 40  
F +1 888 5 70 45 54  
info@mediusa.com  
www.mediusa.com

## circaid® cover up arm

---

Внешний лайнер circaid cover up arm - трубчатое трикотажное изделие для верхней конечности, предназначенное для использования поверх любого компрессионного бандажа circaid. Гладкая поверхность внешнего лайнера предупреждает раздражение окружающих тканей и защищает от повреждений одежду.

---

### Утилизация

Утилизировать с бытовыми отходами. К изделиям не применяются специальные требования по утилизации.

### Состав материала

circaid cover up arm:  
80% Нейлон  
18% Эластан  
2% Полиэтилен



Данное изделие не содержит латекс.

### Рекомендации по стирке

Изделие можно стирать в машине, используя режим деликатной стирки и сушить при невысокой температуре. При этом во избежание налипания ворса на застёжки-липучки и повреждения другой одежды рекомендуется помещать изделие в защитную сетку.

---



Машинная стирка, в теплой воде



Не отбеливать



Сушить в сушильной машине при невысокой температуре



Не гладить



Не применять химчистку

---

## Надевание и снятие

### Надевание.

Убедитесь, что все ленты Вашего компрессионного изделия закреплены. Застежки-липучки не должны выходить за край изделия. Удалите кусочек войлока, находящегося между застежками-липучками внешнего лайнера. Заверните верхний край внешнего лайнера так, чтобы были видны две застежки-липучки. Это поможет предотвратить приклеивание липучек к изделию при его надевании. Затем наденьте внешний лайнер на компрессионное изделие. Прикрепите застежки-липучки внешнего лайнера к компрессионному изделию в желаемом положении.

### Снятие.

Для того, чтобы снять внешний лайнер *circaid cover up arm*, снимите его с руки и прикрепите кусочки войлока к застежкам-липучкам для того, чтобы на них не налипал ворс.

---

### Примечание.

Изделие не обеспечивает терапевтическую компрессию.

---

## circaid® cover up leg

Внешний лайнер circaid cover up leg - трубчатое трикотажное изделие для нижней конечности, предназначенное для использования поверх любого компрессионного биндажа circaid. Гладкая поверхность внешнего лайнера предупреждает раздражение окружающих тканей и защищает от повреждений одежду.

### Утилизация



Утилизировать с бытовыми отходами. К данному изделию не применяются специальные требования по утилизации.

### Состав материала

cicaid cover up lower leg  
внешний лайнер на область голени / circaid cover up whole leg  
внешний лайнер на область

нижней конечности  
80% Нейлон  
20% Эластан



Данное изделие не содержит латекс.

### Рекомендации по стирке

Изделие можно стирать в машине, используя деликатный режим и сушить при невысокой температуре. При этом во избежание налипания ворса на застежки-липучки и повреждения другой одежды рекомендуется, помещать изделие в защитную сетку.



Машинная стирка, в теплой воде



Не отбеливать



Сушить в сушильной машине при невысокой температуре



Не гладить



Не применять химчистку

## Надевание и снятие

### Надевание.

Убедитесь, что все ленты Вашего компрессионного изделия закреплены. Застежки-липучки не должны выходить за край изделия. Удалите кусочек войлока, находящегося между застежками-липучками внешнего лайнера. Заверните верхний край внешнего лайнера так, чтобы были видны две застежки-липучки. Это поможет предотвратить приклеивание липучек к изделию при его надевании. Затем наденьте внешний лайнер на компрессионное изделие. Прикрепите застежки-липучки внешнего лайнера к компрессионному изделию circaid в желаемом положении.

### Снятие.

Для того, чтобы снять внешний лайнер circaid cover up leg, снимите его с ноги и прикрепите кусочки войлока к застежкам-липучкам для того, чтобы на них не налип ворс.

---

### Примечание.

Данное изделие не обеспечивает терапевтическую компрессию.

---